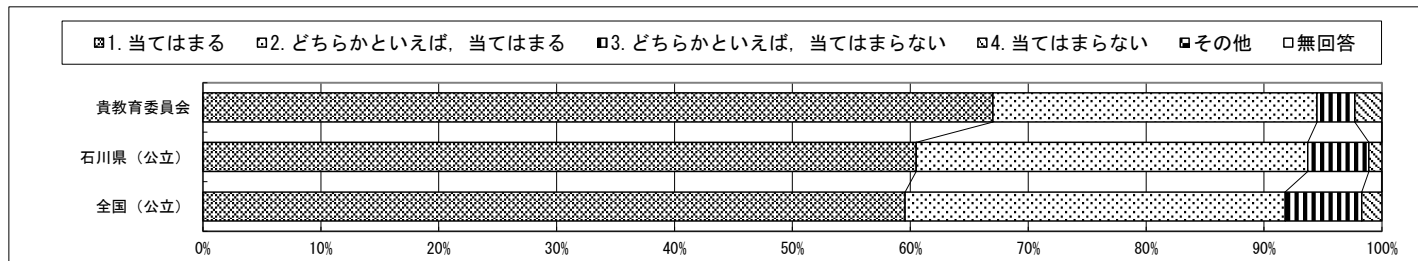


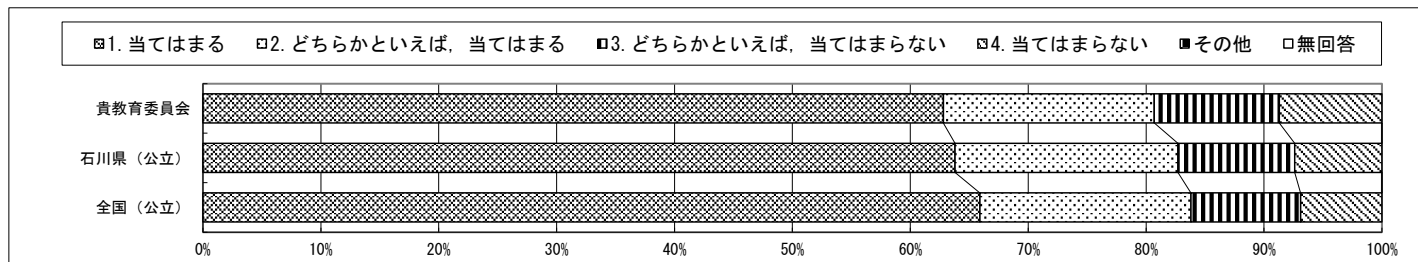
資料編

・以下の集計値／グラフは、4月18日に実施した調査の結果を集計した値である。

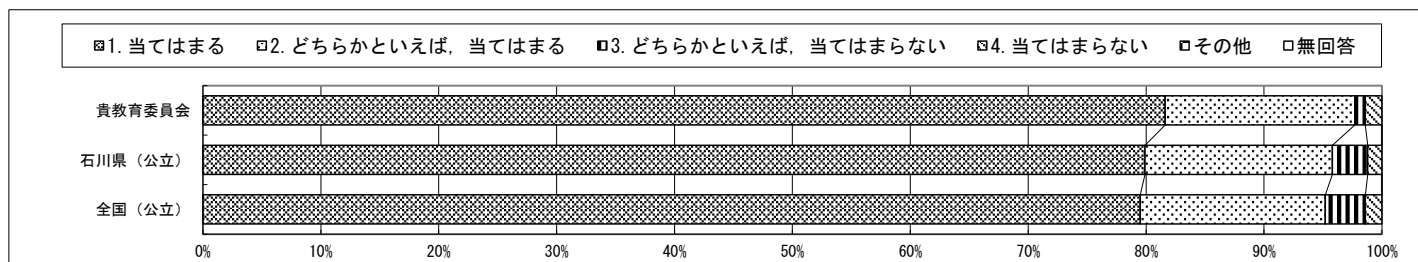
質問番号	質問事項										
(7)	先生は、授業やテストで間違えたところや、理解していないところについて、分かるまで教えてくれていると思いますか										
選択肢	1	2	3	4	5	6	7	8	9	その他	無回答
貴教育委員会	67.0	27.5	3.2	2.3						0.0	0.0
石川県(公立)	60.5	33.2	5.2	1.1						0.0	0.0
全国(公立)	59.5	32.2	6.5	1.7						0.0	0.0



質問番号	質問事項										
(8)	将来の夢や目標を持っていますか										
選択肢	1	2	3	4	5	6	7	8	9	その他	無回答
貴教育委員会	62.8	17.9	10.6	8.7						0.0	0.0
石川県(公立)	63.8	18.9	9.9	7.4						0.0	0.0
全国(公立)	65.9	17.9	9.3	6.9						0.0	0.0

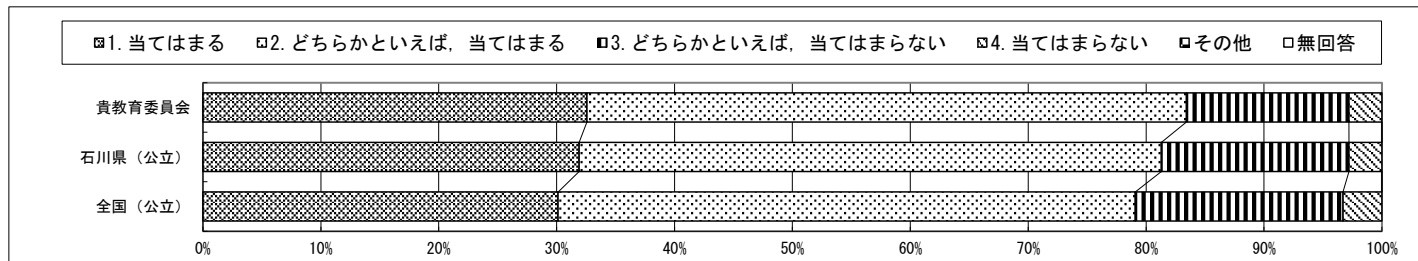


質問番号	質問事項										
(9)	ものごとを最後までやり遂げて、うれしかったことがありますか										
選択肢	1	2	3	4	5	6	7	8	9	その他	無回答
貴教育委員会	81.7	16.1	0.9	1.4						0.0	0.0
石川県(公立)	79.9	15.9	3.0	1.2						0.0	0.0
全国(公立)	79.5	15.7	3.4	1.4						0.0	0.0

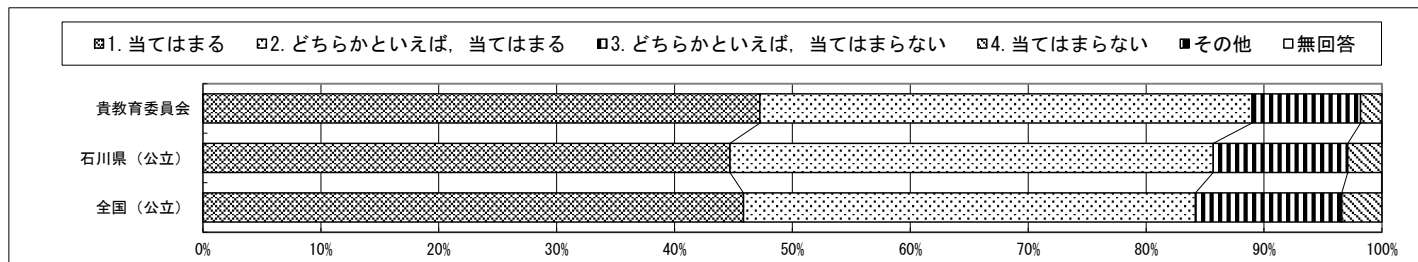


・以下の集計値／グラフは、4月18日に実施した調査の結果を集計した値である。

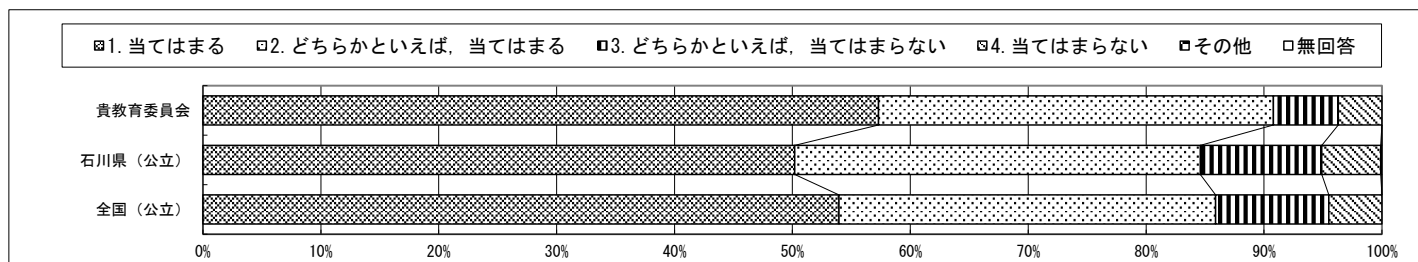
質問番号	質問事項										
(10)	難しいことでも、失敗を恐れなくて挑戦していますか										
選択肢	1	2	3	4	5	6	7	8	9	その他	無回答
貴教育委員会	32.6	50.9	13.8	2.8						0.0	0.0
石川県(公立)	31.9	49.4	15.9	2.8						0.0	0.0
全国(公立)	30.1	48.9	17.6	3.3						0.0	0.0



質問番号	質問事項										
(11)	学級みんなで話し合って決めたことなどに協力して取り組み、うれしかったことがありますか										
選択肢	1	2	3	4	5	6	7	8	9	その他	無回答
貴教育委員会	47.2	41.7	9.2	1.8						0.0	0.0
石川県(公立)	44.7	41.0	11.4	2.9						0.0	0.0
全国(公立)	45.8	38.3	12.4	3.4						0.0	0.0

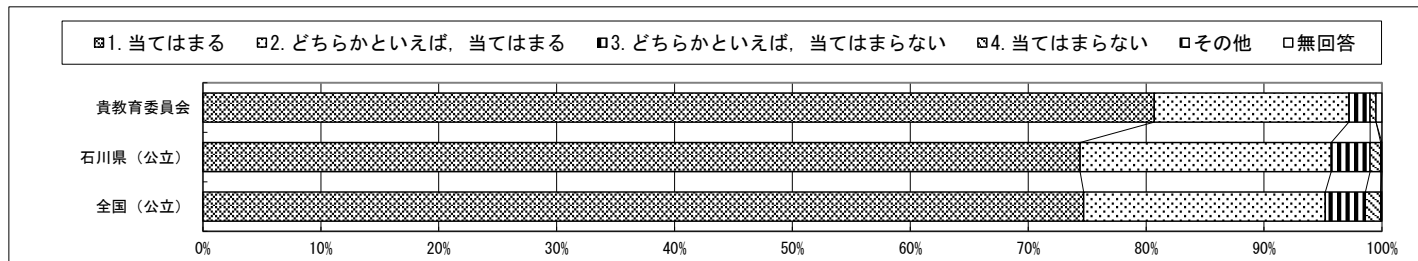


質問番号	質問事項										
(12)	学校に行くのは楽しいと思いますか										
選択肢	1	2	3	4	5	6	7	8	9	その他	無回答
貴教育委員会	57.3	33.5	5.5	3.7						0.0	0.0
石川県(公立)	50.2	34.4	10.3	5.0						0.1	0.0
全国(公立)	53.9	31.9	9.6	4.5						0.0	0.0

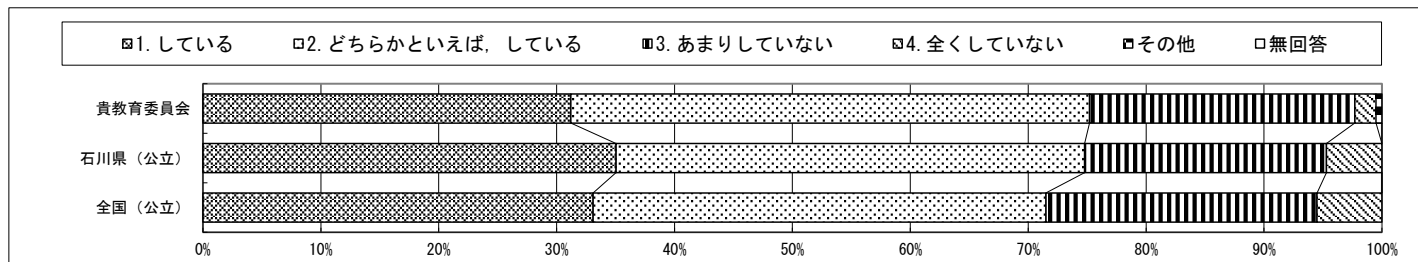


・以下の集計値／グラフは、4月18日に実施した調査の結果を集計した値である。

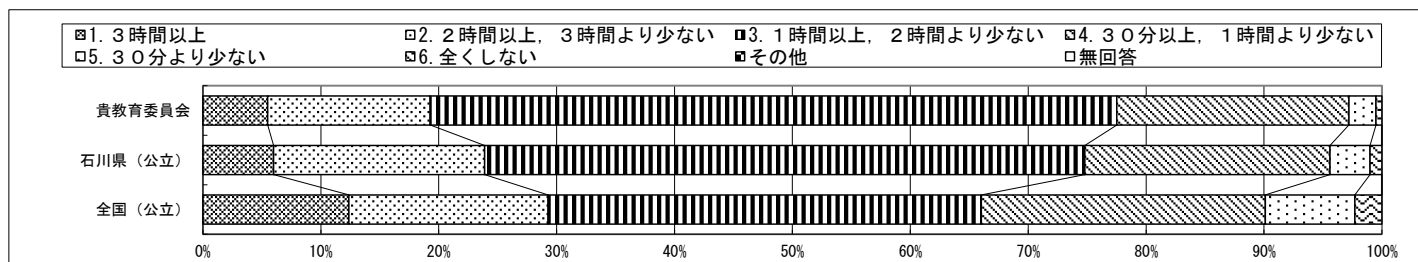
質問番号	質問事項										
(16)	人の役に立つ人間になりたいと思いますか										
選択肢	1	2	3	4	5	6	7	8	9	その他	無回答
貴教育委員会	80.7	16.5	1.8	0.5						0.0	0.5
石川県(公立)	74.4	21.3	3.3	0.9						0.1	0.0
全国(公立)	74.7	20.5	3.4	1.3						0.0	0.1



質問番号	質問事項										
(17)	家で自分で計画を立てて勉強をしていますか										
選択肢	1	2	3	4	5	6	7	8	9	その他	無回答
貴教育委員会	31.2	44.0	22.5	1.8						0.5	0.0
石川県(公立)	35.0	39.7	20.5	4.7						0.0	0.0
全国(公立)	33.1	38.4	23.0	5.5						0.0	0.0

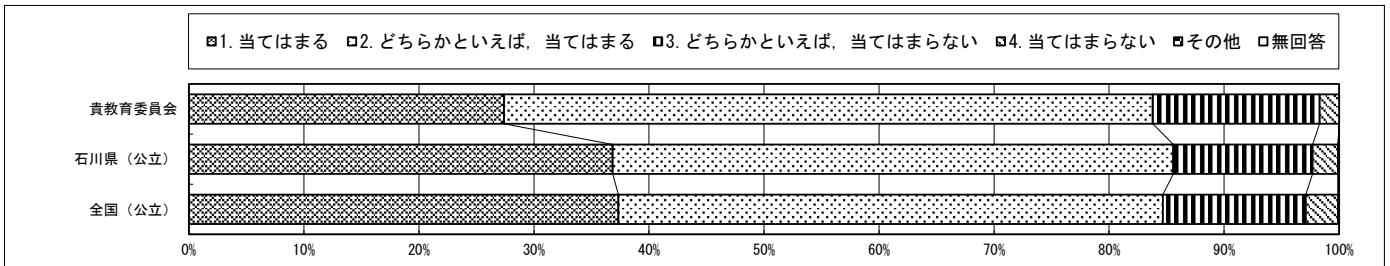


質問番号	質問事項										
(18)	学校の授業時間以外に、普段(月曜日から金曜日)、1日当たりどれくらいの時間、勉強をしますか(学習塾で勉強している時間や家庭教師に教わっている時間も含む)										
選択肢	1	2	3	4	5	6	7	8	9	その他	無回答
貴教育委員会	5.5	13.8	58.3	19.7	2.3	0.5				0.0	0.0
石川県(公立)	6.0	17.9	50.9	20.8	3.4	1.0				0.0	0.0
全国(公立)	12.4	16.9	36.8	24.1	7.6	2.3				0.0	0.0

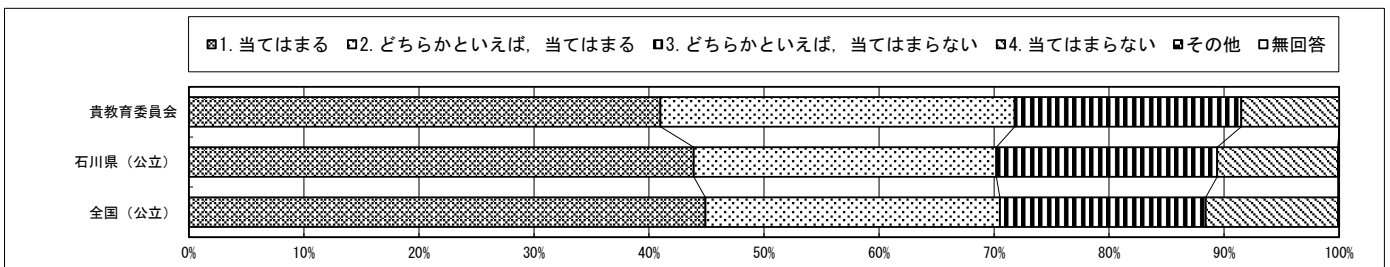


・以下の集計値／グラフは、4月18日に実施した調査の結果を集計した値である。

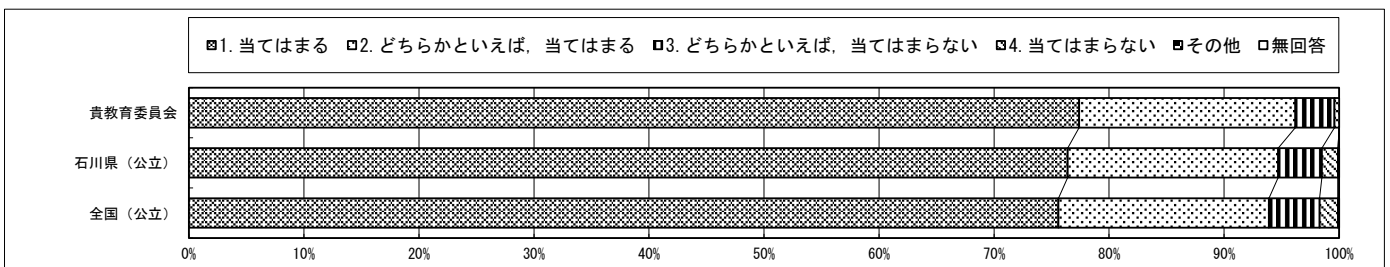
質問番号	質問事項											
(7)	先生は、授業やテストで間違えたところや、理解していないところについて、分かるまで教えてくれていると思いますか											
選択肢	1	2	3	4	5	6	7	8	9	10	その他	無回答
貴教育委員会	27.4	56.4	14.5	1.7							0.0	0.0
石川県(公立)	36.8	48.7	12.1	2.2							0.0	0.1
全国(公立)	37.3	47.3	12.4	2.8							0.0	0.1



質問番号	質問事項											
(8)	将来の夢や目標を持っていますか											
選択肢	1	2	3	4	5	6	7	8	9	10	その他	無回答
貴教育委員会	41.0	30.8	19.7	8.5							0.0	0.0
石川県(公立)	43.9	26.3	19.2	10.5							0.0	0.1
全国(公立)	44.9	25.6	17.9	11.5							0.0	0.1

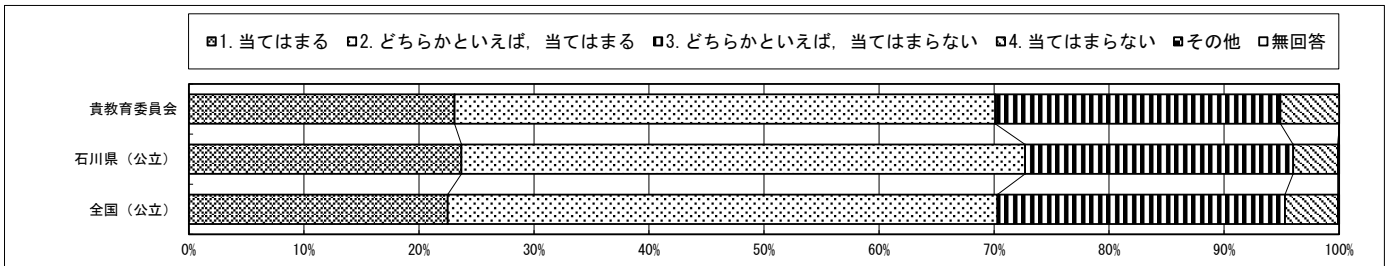


質問番号	質問事項											
(9)	ものごとを最後までやり遂げて、うれしかったことがありますか											
選択肢	1	2	3	4	5	6	7	8	9	10	その他	無回答
貴教育委員会	77.4	18.8	3.4	0.4							0.0	0.0
石川県(公立)	76.4	18.3	3.8	1.4							0.0	0.1
全国(公立)	75.6	18.3	4.4	1.6							0.0	0.1

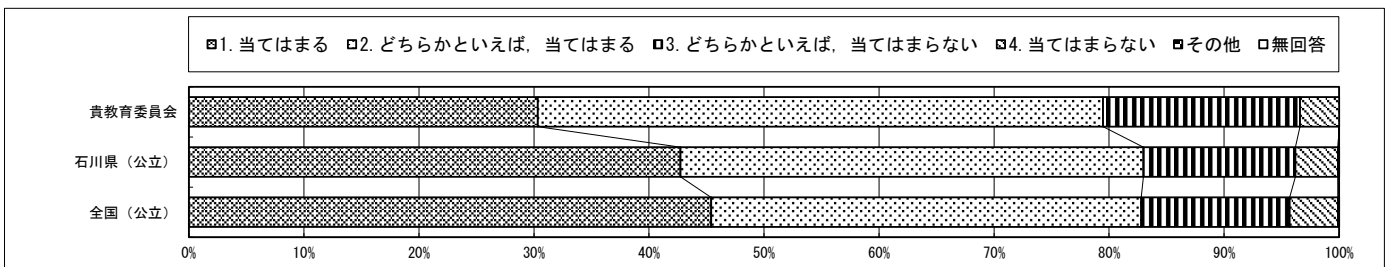


・以下の集計値／グラフは、4月18日に実施した調査の結果を集計した値である。

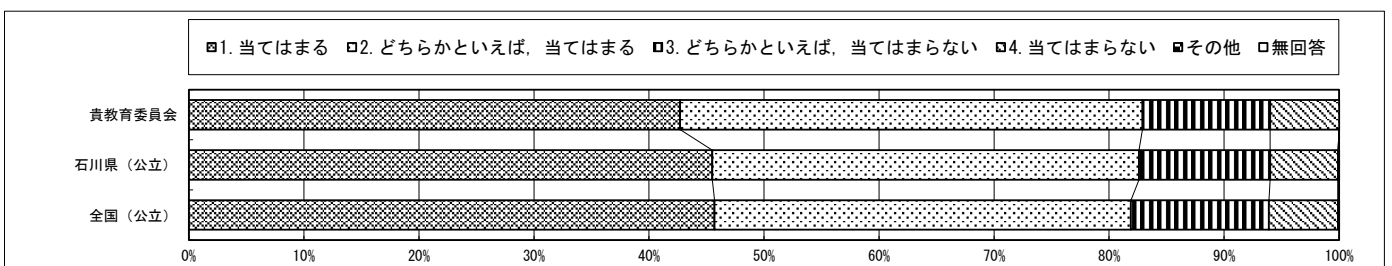
質問番号	質問事項											
(10)	難しいことでも、失敗を恐れずに挑戦していますか											
選択肢	1	2	3	4	5	6	7	8	9	10	その他	無回答
貴教育委員会	23.1	47.0	24.8	5.1							0.0	0.0
石川県(公立)	23.7	49.0	23.3	3.9							0.0	0.1
全国(公立)	22.5	47.8	25.0	4.6							0.0	0.1



質問番号	質問事項											
(11)	学級みんなで話し合って決めたことなどに協力して取り組み、うれしかったことがありますか											
選択肢	1	2	3	4	5	6	7	8	9	10	その他	無回答
貴教育委員会	30.3	49.1	17.1	3.4							0.0	0.0
石川県(公立)	42.7	40.2	13.2	3.7							0.0	0.1
全国(公立)	45.4	37.4	12.9	4.2							0.0	0.1

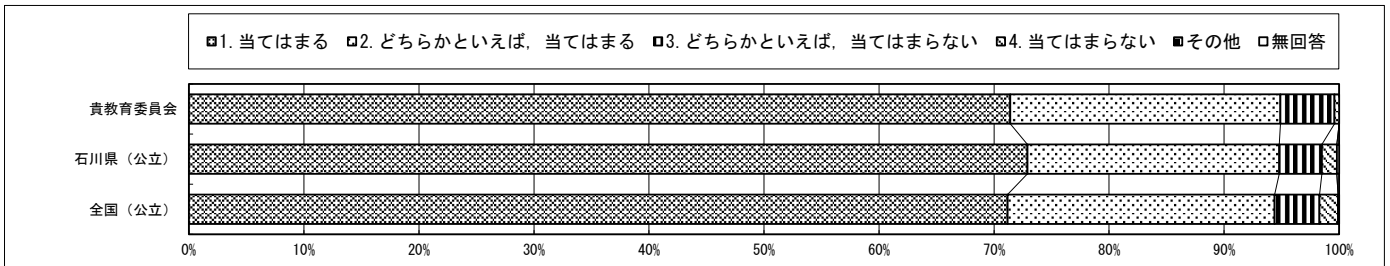


質問番号	質問事項											
(12)	学校に行くのは楽しいと思いますか											
選択肢	1	2	3	4	5	6	7	8	9	10	その他	無回答
貴教育委員会	42.7	40.2	11.1	6.0							0.0	0.0
石川県(公立)	45.5	37.1	11.4	5.9							0.0	0.1
全国(公立)	45.7	36.2	12.0	6.0							0.0	0.1

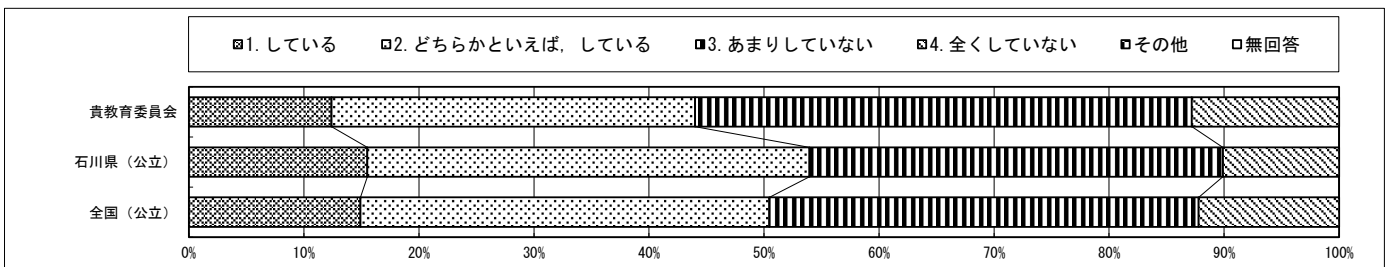


・以下の集計値／グラフは、4月18日に実施した調査の結果を集計した値である。

質問番号	質問事項											
(16)	人の役に立つ人間になりたいと思いますか											
選択肢	1	2	3	4	5	6	7	8	9	10	その他	無回答
貴教育委員会	71.4	23.5	4.7	0.4							0.0	0.0
石川県(公立)	72.9	21.9	3.7	1.3							0.0	0.2
全国(公立)	71.1	23.2	3.9	1.6							0.0	0.1



質問番号	質問事項											
(17)	家で自分で計画を立てて勉強をしていますか											
選択肢	1	2	3	4	5	6	7	8	9	10	その他	無回答
貴教育委員会	12.4	31.6	43.2	12.8							0.0	0.0
石川県(公立)	15.5	38.4	35.9	10.1							0.0	0.0
全国(公立)	14.9	35.5	37.3	12.2							0.0	0.0



質問番号	質問事項											
(18)	学校の授業時間以外に、普段(月曜日から金曜日)、1日当たりどれくらいの時間、勉強をしますか(学習塾で勉強している時間や家庭教師の先生に教わってる時間も含む)											
選択肢	1	2	3	4	5	6	7	8	9	10	その他	無回答
貴教育委員会	5.1	26.1	37.6	23.1	6.4	1.7					0.0	0.0
石川県(公立)	3.9	18.2	43.5	23.0	8.7	2.7					0.0	0.1
全国(公立)	9.9	25.6	34.3	17.2	8.4	4.4					0.0	0.1

