

△ご注意ください!

今年12月2日から 現行の保険証は 発行されなくなります

※令和6年12月1日までに発行された保険証は記載の有効期限まで有効です

とっても
カンタン!


医療機関等を受診の際は マイナンバーカード をご利用ください

1 受付



マイナンバーカードを
カードリーダーに
置いてください。

カードリーダーで
マイナンバーカードを
保険証として登録
できます!



マイナンバーカード




2 本人確認

顔認証または
4ケタの暗証番号を入力してください。

顔認証



暗証番号



or

3 同意の確認

診察室等での診療・服薬・健診情報の
利用について確認してください。

過去の情報を
利用いたします


過去の手術以外の診療・お薬情報を
当機関に提供することに同意し
ますか。
この情報はあなたの診療や健康管
理のために使われます。

(40歳以上対象)
過去の情報を
利用いたします

過去の健康情報を当機関に提供す
ることに同意しますか。
この情報はあなたの診療や健康管
理のために使われます。

4 受付完了

お呼びするまでお待ちください。



カードを忘れずに!

※高額療養費制度をご利用される方は、続けて確認・選択をお願いします。



マイナンバーカードを保険証として利用するための登録がまだの方は、以下2つの準備をお願いします。

STEP1.

マイナンバーカードを申請

■申請方法は選択可能です

- ① オンライン申請
(パソコン・スマートフォンから)
- ② 郵便による申請
- ③ まちなかの
証明写真機からの申請



STEP2.

マイナンバーカードを 保険証として登録

■利用登録の方法

- ① 医療機関・薬局の受付
(カードリーダー)で行う
- ② 「マイナポータル」から行う
- ③ セブン銀行ATMから行う



マイナンバーカードを使うメリット

① 医療費を20円節約できる

紙の保険証よりも、皆さまの保険料で賄われている医療費を20円節約でき、自己負担も低くなります。

② より良い医療を受けることができる

過去のお薬情報や健康診断の結果を見られるようになるため、身体の状態や他の病気を推測して治療に役立てることができます。また、お薬の飲み合わせや分量を調整してもらうこともできます。

③ 手続きなしで高額医療の限度額を超える支払を免除

限度額適用認定証等がなくても、高額療養費制度における限度額を超える支払が免除されます。

今年12月2日以降、保険証利用登録がされたマイナンバーカードを保有していない方には、発行済み保険証の有効期限が切れる前に、申請いただくことなく「資格確認書」が交付され、引き続き、医療を受けることができます。