

## アンケート調査結果

### (1) アンケート調査について

	配布数	回収数	回収率	実施期間	備考
郵送アンケート	500	217	43.4%	郵送 令和4年1月21日(金) 回収 令和4年2月3日(木)	18歳以上町民 無作為抽出
窓口アンケート	-	13	-	配置 令和4年1月21日(金) 撤収 令和4年2月3日(木)	役場庁舎、図書館に配置
ウェブアンケート	-	52	-	開始 令和4年1月21日(金) 終了 令和4年2月3日(木)	広報うちなだ、 ホームページで 広報
計	-	282	-		

(2) 調査結果

問1 居住地

表 1 居住地

		回答数	割合	人口比率 (2020)
1	向粟崎・旭ヶ丘・アカシア・緑台	73	26.1%	24.4%
2	千鳥台・向陽台	37	13.2%	21.2%
3	鶴ヶ丘	51	18.2%	20.6%
4	大根布・大清台・大学・ハマナス	62	22.1%	16.8%
5	宮坂・白帆台	34	12.1%	11.8%
6	西荒屋・室・湖西	19	6.8%	5.2%
7	町外(全て金沢市)	4	1.4%	

※単数回答 (回答者数 280)

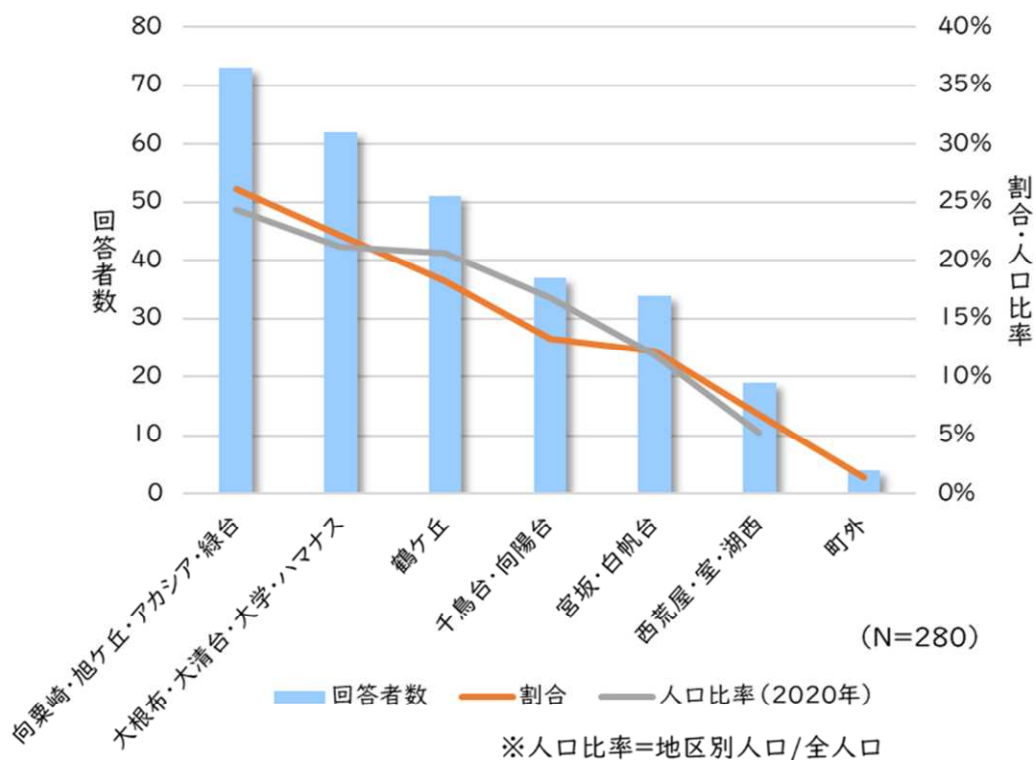


図 1 居住地

## 問2 年齢

表 2 年齢

		回答数	割合
1	19歳以下	22	7.8%
2	20歳代	24	8.5%
3	30歳代	36	12.8%
4	40歳代	51	18.1%
5	50歳代	42	14.9%
6	60歳代	57	20.2%
7	70歳代	48	17.0%
8	80歳以上	2	0.7%

※単数回答 (回答者数 282)

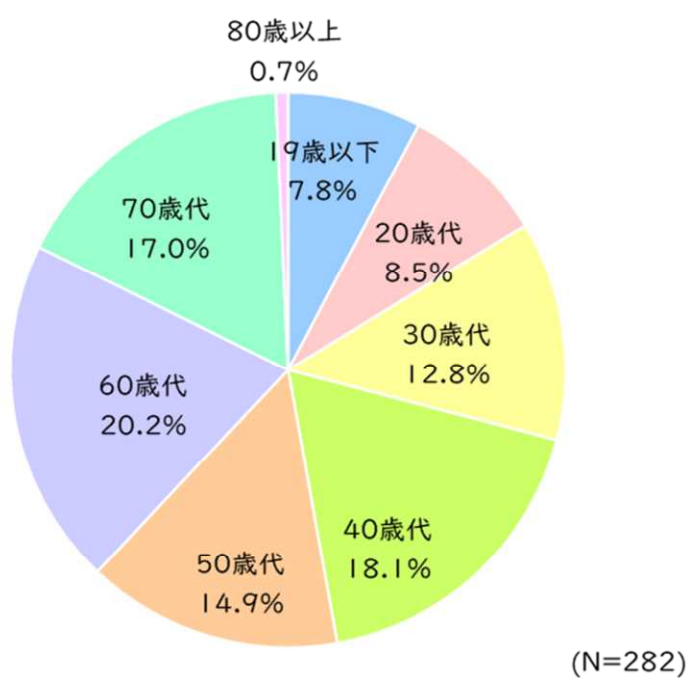


図 2 年齢

### 問3 職業

表 3 職業

		回答数	割合
1	中学・高校生	7	2.5%
2	専門学校・短大生	4	1.4%
3	大学・大学院生	10	3.5%
4	経営者・役員	6	2.1%
5	会社員	82	29.1%
6	公務員等	21	7.4%
7	非営利法人職員	4	1.4%
8	自営業・自由業	15	5.3%
9	パート・アルバイト	44	15.6%
10	専業主婦・主夫	30	10.6%
11	家事手伝い	1	0.4%
12	無職	57	20.2%
13	その他	1	0.4%

※単数回答 (回答者数 282)

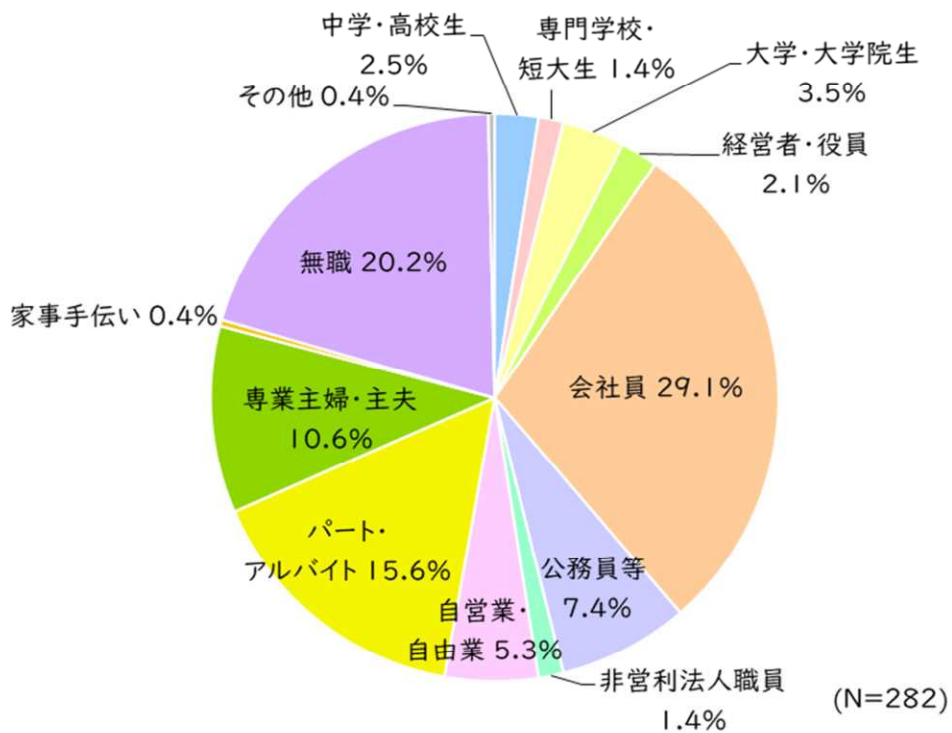


図 3 職業

#### 問4 現図書館の利用頻度

「利用したことがない」「1年に1回程度」「1年に数回程度」が69.5%を占めています。

表 4 利用頻度

		回答数	割合
1	ほぼ毎日	1	0.4%
2	1週間に1回以上	5	1.8%
3	2週間に1回以上	23	8.2%
4	1ヶ月間に1回程度	29	10.3%
5	1年間に数回程度	64	22.7%
6	1年間に1回程度	39	13.8%
7	(最近)初めて利用	1	0.4%
8	利用したことがない	93	33.0%
9	わからない	6	2.1%
10	その他	21	7.4%

※単数回答 (回答者数 282)

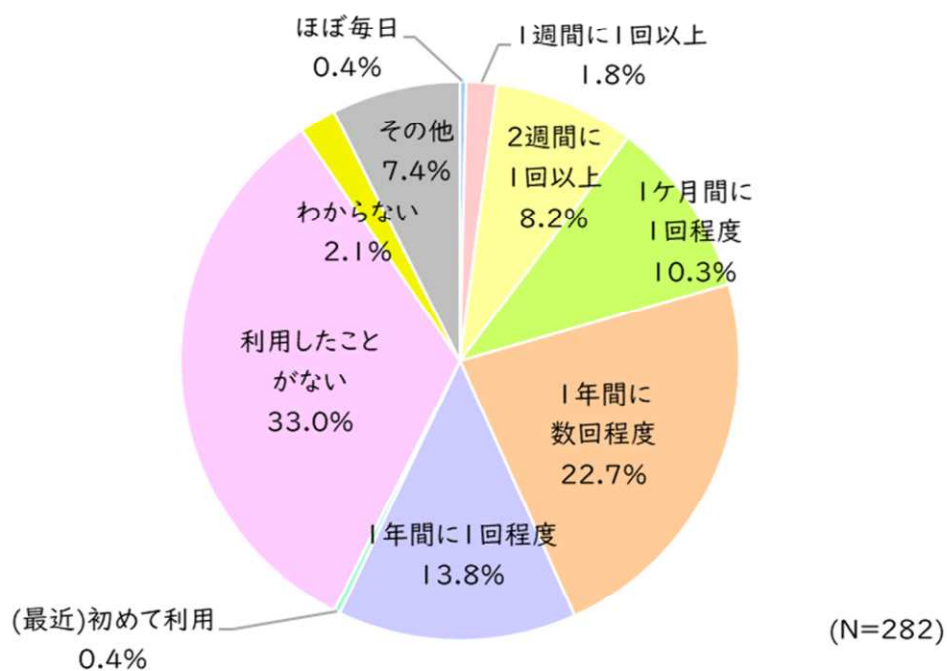


図 4 利用頻度

### 問5 現図書館を利用したことがない理由

本への向き合い方による理由「本・雑誌は買って読むから」「本を読まないから」「インターネット等で調べることができるから」を除けば、利用抑制としての理由「図書館に行く時間がないから」が22.6%と多くなっています。

表 5 利用したことがない理由

	回答数	割合
1 本・雑誌は買って読むから	30	32.3%
2 本を読まないから	28	30.1%
3 図書館へ行かなくてもインターネット等で調べることができるから	24	25.8%
4 図書館に行く時間がないから	21	22.6%
5 借りた本の返却が面倒だから	20	21.5%
6 他の図書館を利用しているから	12	12.9%
7 内灘町立図書館の存在を知らなかったから	12	12.9%
8 図書館の場所を知らないから	9	9.7%
9 図書館までの交通の便が悪いから	8	8.6%
10 自習席・閲覧席が狭いから	7	7.5%
11 読みたい本や観たい視聴覚資料がないから	5	5.4%
12 電子書籍がないから	0	0.0%
13 その他	8	8.6%

※複数回答 (回答者数 93)

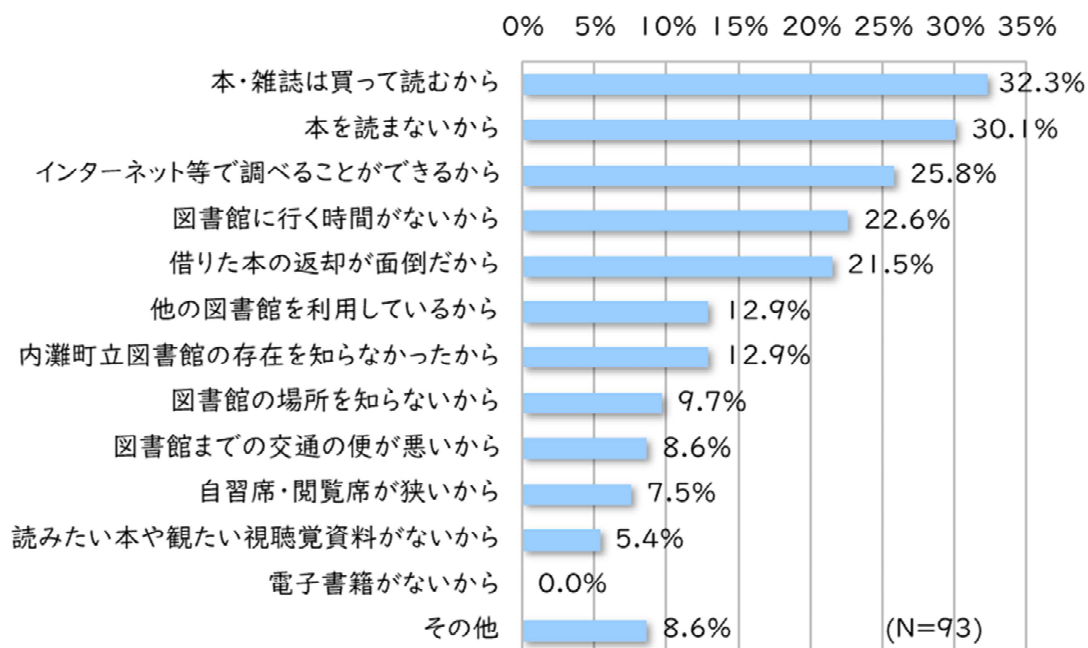


図 5 利用したことがない理由

## 問6 現図書館の主な利用目的

表 6 主な利用目的

		回答数	割合
1	本を借りる・返す	181	83.4%
2	館内で本を読む	56	25.8%
3	調べものをする	54	24.9%
4	雑誌を借りる・返す	44	20.3%
5	館内で雑誌を読む	28	12.9%
6	自習する	28	12.9%
7	憩いの場として利用する	11	5.1%
8	館内で新聞を読む	7	3.2%
9	視聴覚資料を借りる・返す	5	2.3%
10	その他	7	3.2%

※複数回答 (回答者数 217)

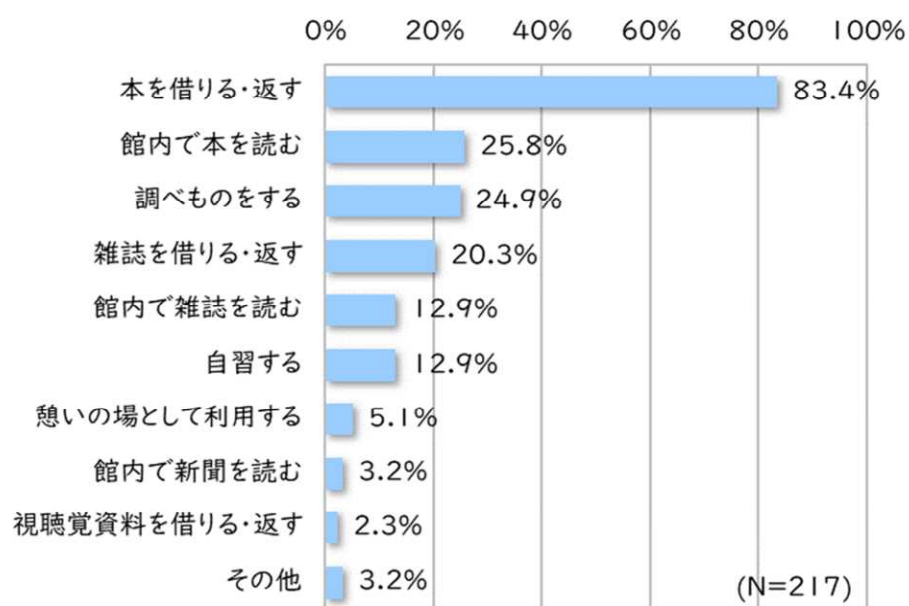


図 6 主な利用目的

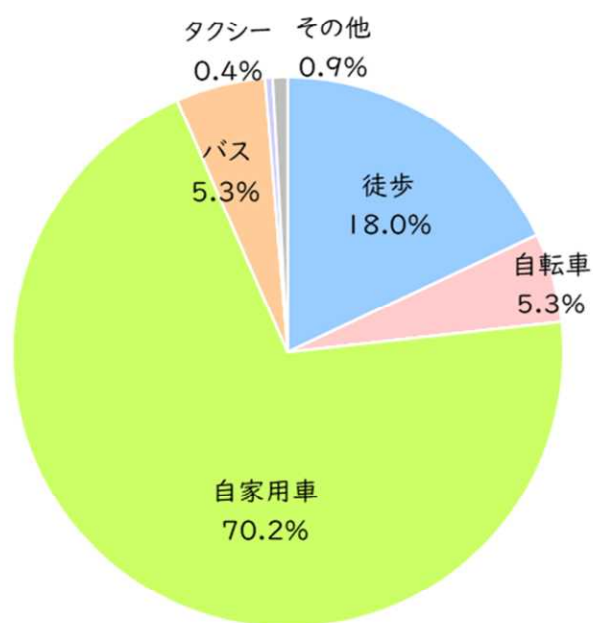
### 問7 現図書館への主な利用交通手段

回答者の70.2%が主に自家用車を利用しています。

表 7 主な交通手段

		回答数	割合
1	徒歩	41	18.0%
2	自転車	12	5.3%
3	バイク	0	0.0%
4	自家用車	160	70.2%
5	バス	12	5.3%
6	タクシー	1	0.4%
7	その他	2	0.9%

※単数回答 (回答者数 228)



(N=228)

図 7 主な交通手段



### 問8 新図書館に期待するイメージ

図書館の基本的機能である「必要な情報や資料が入手できる場」「読書を楽しむ暮らし」を支える場」を除けば、「問6 現図書館の主な利用目的」では「憩いの場として利用する」が5.1%と少数だったのに対し、期待するイメージとしては「ゆったり過ごせるサロンのような場」が39.6%と多く、新図書館では交流機能の拡充が期待されています。

表 8 期待するイメージ

	回答数	割合
1 必要な情報や資料が入手できる場	136	48.9%
2 「読書を楽しむ暮らし」を支える場	131	47.1%
3 ゆったり過ごせるサロンのような場	110	39.6%
4 様々な世代の生涯学習を支援する場	91	32.7%
5 子どもの成長を支援する場	71	25.5%
6 バリアフリーが整った場	38	13.7%
7 習い事ができ子どもが遊べる場	38	13.7%
8 地域のにぎわいが創出される拠点として交流できる場	35	12.6%
9 郷土の歴史・文化を学べる場	31	11.2%
10 新しい文化・芸術が生み出される場	20	7.2%
11 地域防災の拠点となる場	19	6.8%
12 新たなビジネスが生み出される場	9	3.2%
13 わからない	6	2.2%
14 その他	7	2.5%

※複数回答 (回答者数 278)

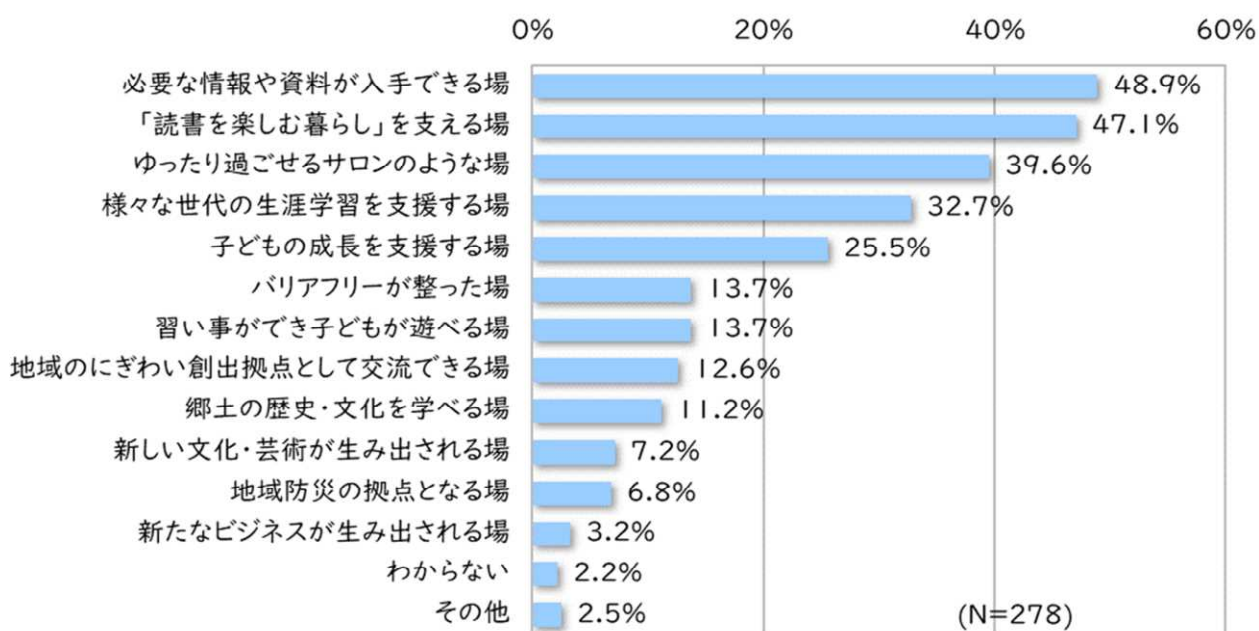


図 8 期待するイメージ

### 問9 新図書館で充実してほしいスペース

「屋内でゆっくりくつろげる閲覧室等」「広い駐車場」「自習・仕事ができる学習室等」などゆとりのあるスペースのほか「飲食店舗や自動販売機コーナー等の飲食ができるスペース」の希望が31.5%と多くなっています。

また、「子どもが安心して遊べる部屋等」「イベントや展示が開催できるホールや多目的室」「友人等と気楽に集えるサロン」が次いで多くなっており、図書館のコミュニティ拠点化が期待されています。

表 9 充実してほしいスペース

	回答数	割合	
1	屋内でゆっくりくつろげる閲覧室等	155	56.2%
2	広い駐車場	108	39.1%
3	自習・仕事ができる学習室等	103	37.3%
4	飲食店舗や自動販売機コーナー等の飲食ができるスペース	87	31.5%
5	子どもが安心して遊べる部屋等	52	18.8%
6	イベントや展示が開催できるホールや多目的室	50	18.1%
7	友人等と気楽に集えるサロン	49	17.8%
8	屋外でゆっくりくつろげる広場	29	10.5%
9	発表会や研修ができる会議室等	28	10.1%
10	児童用のトイレや授乳等ができる部屋等	26	9.4%
11	外で本が快適に読める場所	25	9.1%
12	わからない	5	1.8%
13	ロッカースペース	4	1.4%
14	その他	3	1.1%

※複数回答 (回答者数 276)

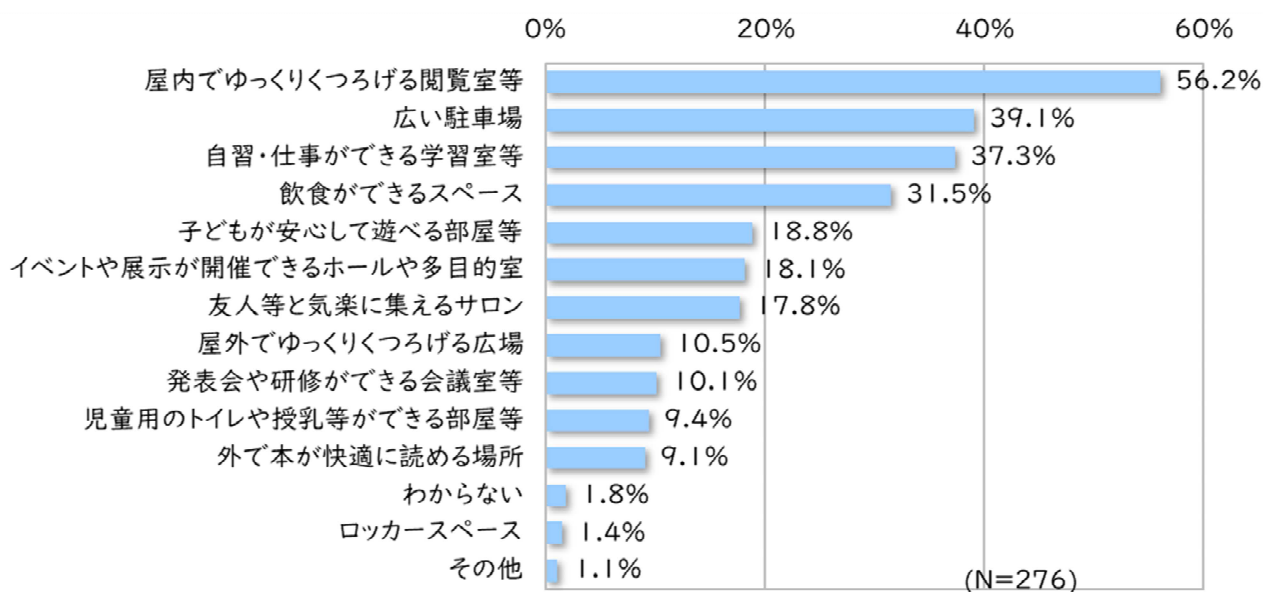


図 9 充実してほしいスペース

問10 新図書館で充実してほしい資料

表 10 充実してほしい資料

		回答数	割合
1	小説・読み物等の文芸書	134	48.4%
2	趣味・娯楽関係図書	103	37.2%
3	料理・旅行・地図等の実用書	95	34.3%
4	子ども向けの図書	87	31.4%
5	音楽CDや映像DVD	69	24.9%
6	アニメ・漫画	55	19.9%
7	資格・就職・ビジネス本	54	19.5%
8	新聞・雑誌	40	14.4%
9	郷土・地域資料等の専門書	35	12.6%
10	事典・学術専門書	33	11.9%
11	外国語の図書	16	5.8%
12	わからない	7	2.5%
13	その他	6	2.2%

※複数回答 (回答者数 277)

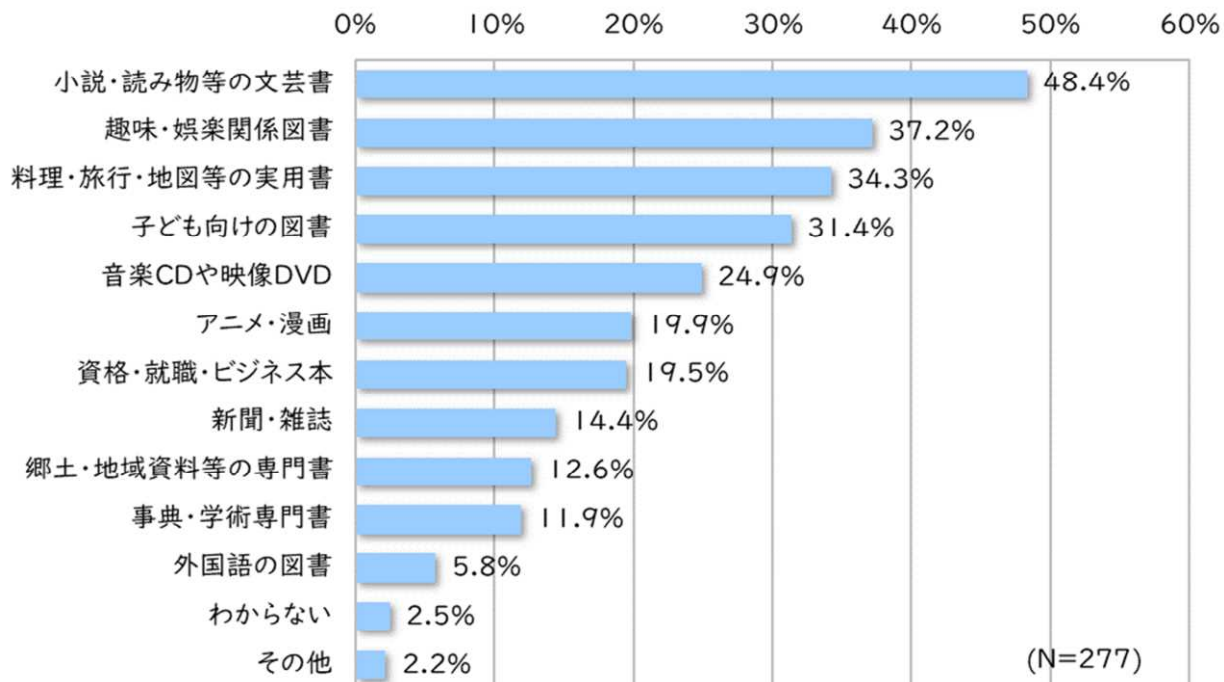


図 10 充実してほしい資料

## 問11 新図書館で充実してほしいサービス

充実してほしいサービスとして、「館内でのWi-Fiやインターネットの利用」が47.6%と最も多くなっています。

表 11 充実してほしいサービス

		回答数	割合
1	館内でのWi-Fiやインターネットの利用	130	47.6%
2	貸出・閲覧サービス	113	41.4%
3	必要な資料・読みたい本を探すお手伝い(レファレンスサービス)	74	27.1%
4	予約(リクエスト)サービス	70	25.6%
5	電子図書	45	16.5%
6	開館時間の延長	37	13.6%
7	複写(コピー)サービス	33	12.1%
8	司書のおすすめ本コーナー	32	11.7%
9	来館困難者への宅配サービス	31	11.4%
10	読み聞かせ、お話し会等の子どもを対象とした企画	30	11.0%
11	障がい者支援	27	9.9%
12	移動図書館	19	7.0%
13	休館日の縮減	15	5.5%
14	わからない	13	4.8%
15	団体、町会等への貸出サービス	4	1.5%
16	その他	4	1.5%

※複数回答 回答者数 273)

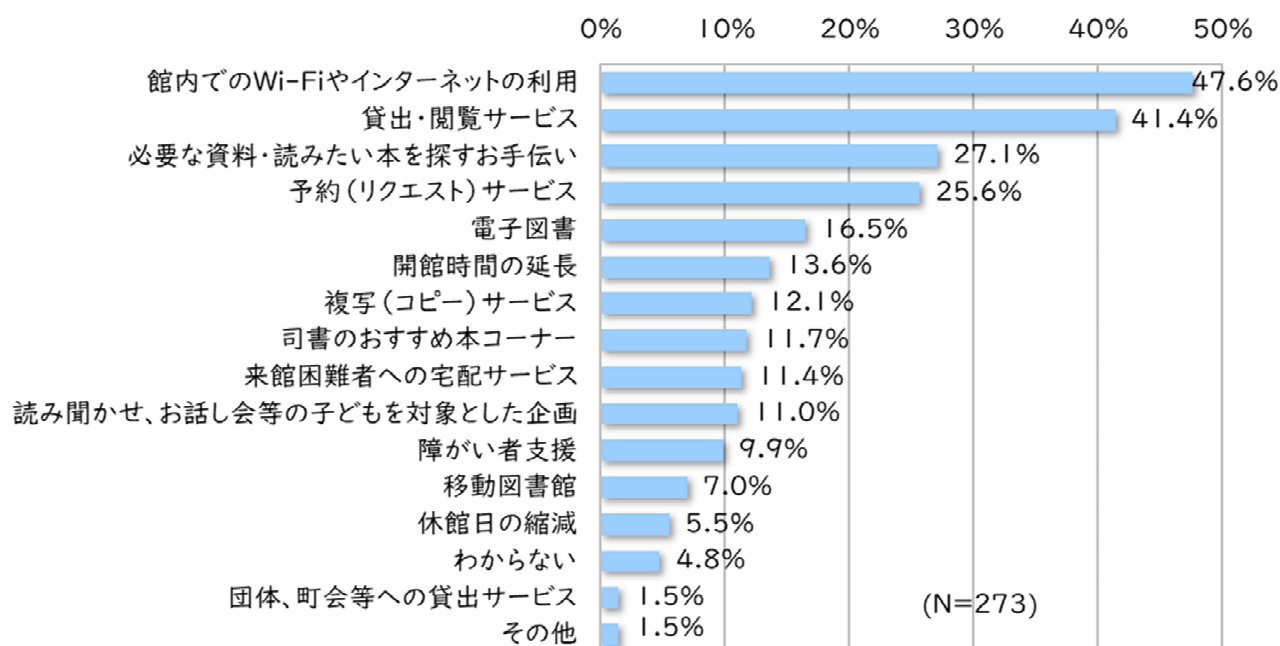


図 11 充実してほしいサービス

## 問12 新図書館の立地はどのような場所が良いか

「交通の便が良い場所」を除けば、「他の公共施設から近い場所」「商業施設から近い場所」「町の中央付近の場所」などの物理的な場所への期待よりも、「眺望・景観が良い場所」「緑豊かで落ち着ける場所」などの図書館の立地環境への期待が多くなっています。

表 12 どのような場所が良いか

	回答数	割合
1 町民の交通の便が良い場所	116	46.4%
2 町外からの交通の便が良い場所	6	2.4%
3 他の公共施設から近い場所	6	2.4%
4 商業施設から近い場所	4	1.6%
5 町の中央付近の場所	30	12.0%
6 災害に強い場所	17	6.8%
7 眺望・景観が良い場所	38	15.2%
8 緑豊かで落ち着ける場所	24	9.6%
9 わからない	4	1.6%
10 その他	5	2.0%

※単数回答 (回答者数 250)

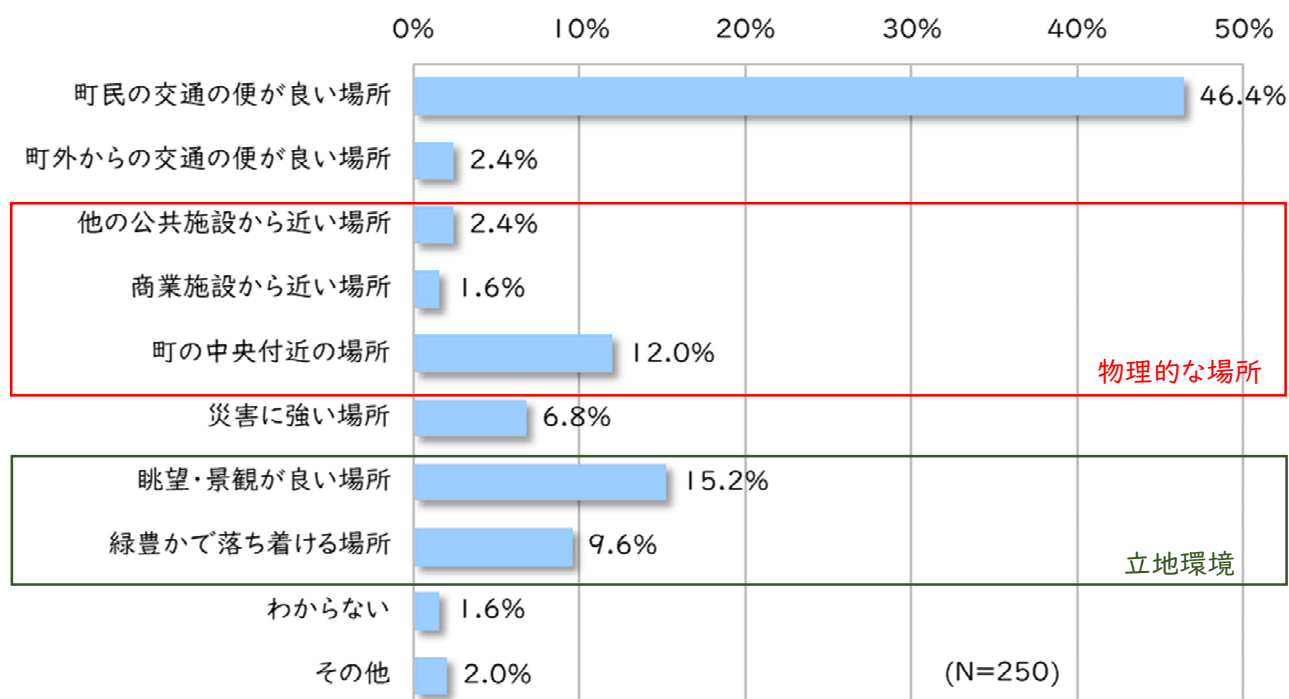


図 12 どのような場所が良いか

### 問13 自由回答

表 13 主な自由回答

建設地	現在地(4)、鶴ヶ丘県営住宅(2)、交通の便の良い所(2)、環境・景観の良い所(2)
建築物	解放感・明るい(11)、ゆとりあるスペース(6)、居心地の良さ(5)、活発な交流(4)、バリアフリー(3)
複合化	カフェ等(9)、子育て支援(5)
設備	Wi-Fi(2)
運営	イベント等の実施(3)、開館日・時間の拡大(2)、オンラインサービスの強化(2)
蔵書	蔵書数の充実(3)

※回答者数 92(回答率 32.6%)